



Universidad
Finis Terrae

**INFORME ESTADÍSTICO
DEL REPOSITORIO
INSTITUCIONAL Y
APOYO A LA
INVESTIGACIÓN 2025**

Sistema de Bibliotecas



Introducción	3
I. Poblamiento del Repositorio Institucional de la Universidad Finis Terrae	4
1.1. Trabajos de titulación de Pregrado y Postgrado incluidos en el Repositorio Institucional	4
1.2. Trabajos de titulación: Pregrado	4
1.3. Trabajos de titulación: Postgrado	5
II. Autoarchivo: Producción científica en el Repositorio Institucional de la Universidad Finis Terrae	6
III. Indicadores del Repositorio Institucional de la Universidad Finis Terrae	9
3.1 Visitas al Repositorio Institucional en 2025	9
IV. Conclusión	13



Introducción

El presente informe, elaborado por el Área de Apoyo a la Investigación del Sistema de Bibliotecas de la Universidad Finis Terrae, presenta las estadísticas correspondientes a la incorporación y uso del Repositorio Institucional durante 2025. En particular, da cuenta de los ingresos de tesis de pregrado y postgrado, del total de documentos autoarchivados por investigadoras e investigadores, y de los principales indicadores de uso del repositorio, entre ellos el número de visitas y su procedencia geográfica.



I. Poblamiento del Repositorio Institucional de la Universidad Finis Terrae

Los repositorios institucionales constituyen infraestructuras digitales de acceso abierto que recopilan, preservan y difunden la producción científica y académica generada por la comunidad universitaria.

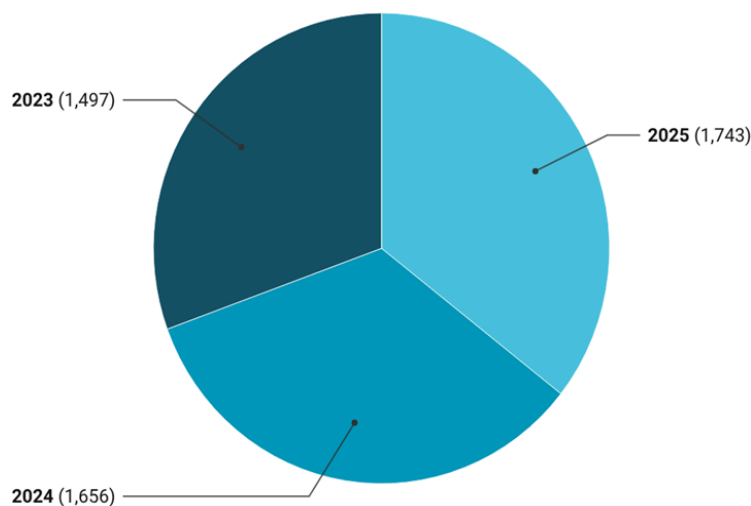
A continuación, se presentan las estadísticas correspondientes a la población del repositorio conformado por el aporte de las unidades académicas.

1.1. Trabajos de titulación de Pregrado y Postgrado incluidos en el Repositorio Institucional

Cada año el Repositorio Institucional perteneciente al Sistema de Bibliotecas de la Universidad Finis Terrae, recibe e ingresa los trabajos de titulación de estudiantes de pregrado y postgrado con el objetivo de preservación y posibilitar su visibilidad en acceso abierto.

1.2. Trabajos de titulación: Pregrado

Gráfico 1. Total de tesis de pregrado subidas por año.



Fuente: Registros de tesis recibidas 2023-2025.

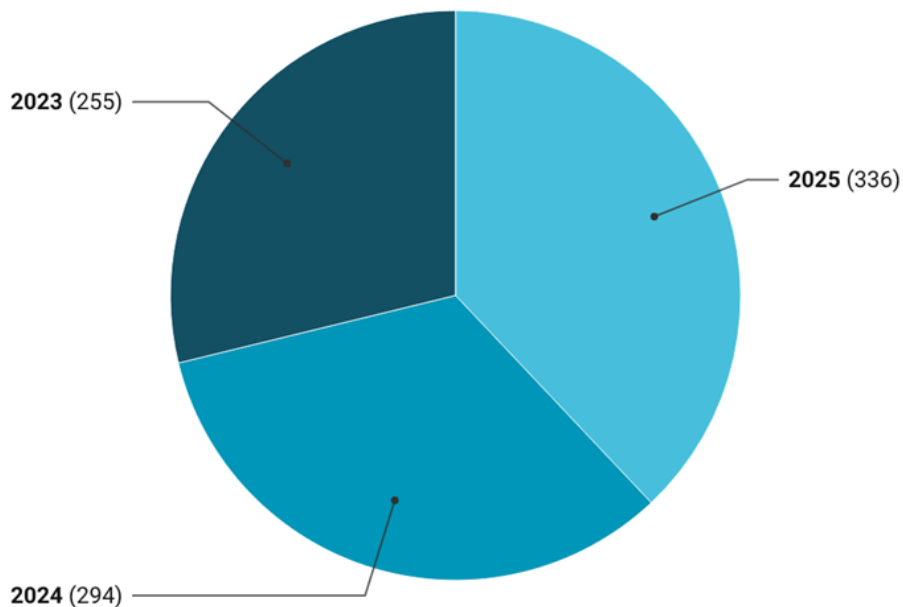


Durante 2024 se incorporaron 159 tesis de pregrado al Repositorio Institucional, elevando la cifra de 1.497 (2023) a 1.656, lo que representa un crecimiento del 10.6%.

En 2025, el número ascendió a 1.743 tesis (+87 respecto a 2024), equivalente a un incremento anual del 5.25%.

1.3. Trabajos de titulación: Postgrado

Gráfico 2. Total de tesis de postgrado subidas por año.



Fuente: Registros de tesis recibidas 2023-2025.

Durante 2024 se incorporaron 39 tesis de postgrado al Repositorio Institucional, representando un incremento del 15,3% respecto a 2023. En 2025, la cifra ascendió a 42 tesis adicionales (incremento del 14,3% en relación al 2024).

Esta evolución revela un aumento sostenido en el volumen del repositorio, con tasas de crecimiento similares.

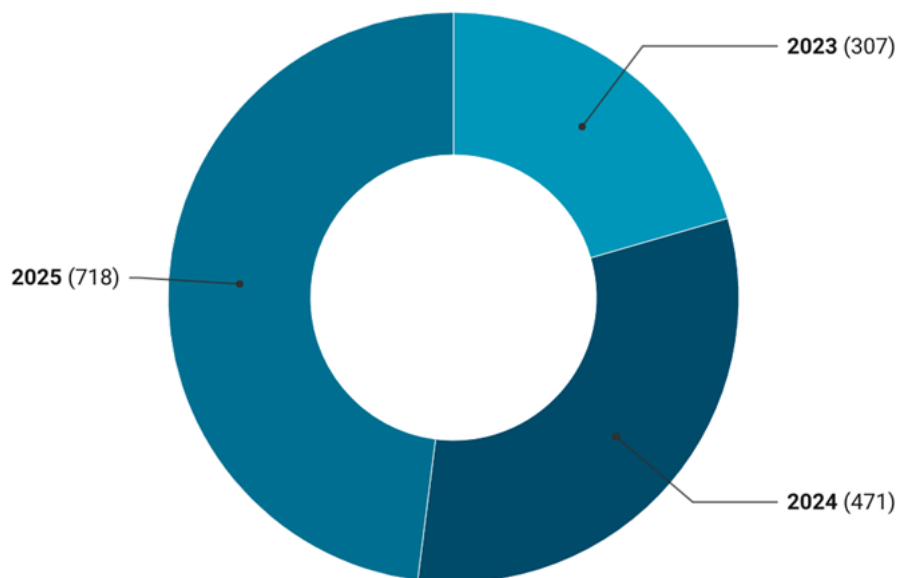


II. Autoarchivo: Producción científica en el Repositorio Institucional de la Universidad Finis Terrae

El Repositorio Institucional de la Universidad Finis Terrae busca reunir, organizar, preservar y difundir la producción científica y académica de la institución. Mediante el proceso de autoarchivo, los investigadores pueden depositar sus trabajos directamente en el repositorio.

A continuación, se presentan las estadísticas de incorporaciones vía autoarchivo realizadas por la comunidad de investigadores.

Gráfico 3. Total de documentos autoarchivados en repositorio institucional entre 2023-2025

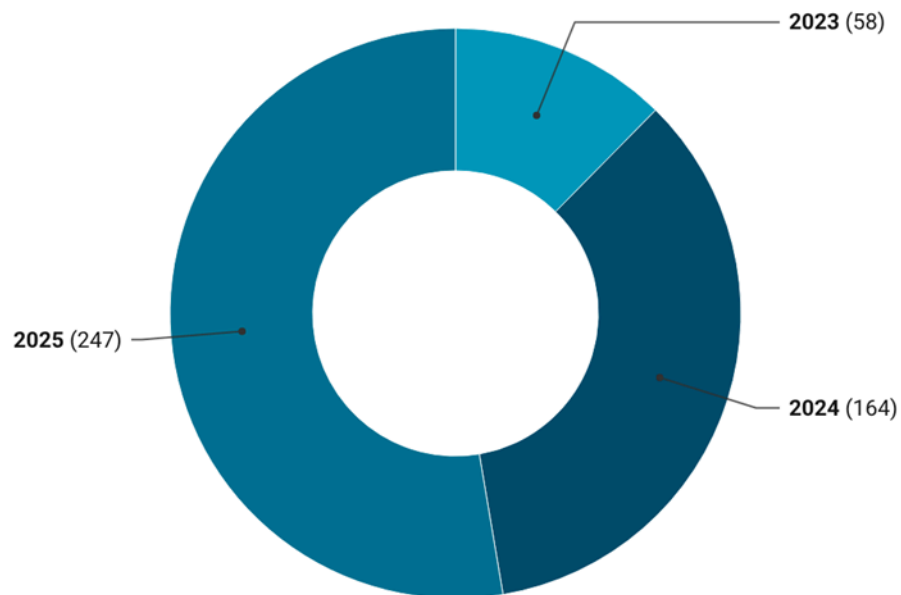


Fuente: Inventario de Repositorio Institucional.

Durante el período 2023-2025, la producción científica almacenada en el Repositorio Institucional acumuló 718 documentos (artículos de revista, conferencias, capítulos de libros y libros completos). Esto representa un incremento neto de 411 documentos hasta 2025.



Gráfico 4. Documentos autoarchivados en el repositorio institucional por cada año.



Fuente: Inventario de Repositorio Institucional.

En 2024, se incorporaron 164 documentos vía autoarchivo, esto representa un incremento del 53,4% en relación al año 2023.

En 2025, llegaron a 247 (+52,4% en relación a 2024). Estos 247 equivalen al 60% de los 411 totales del período 2023-2025 en esa subcomunidad del repositorio.



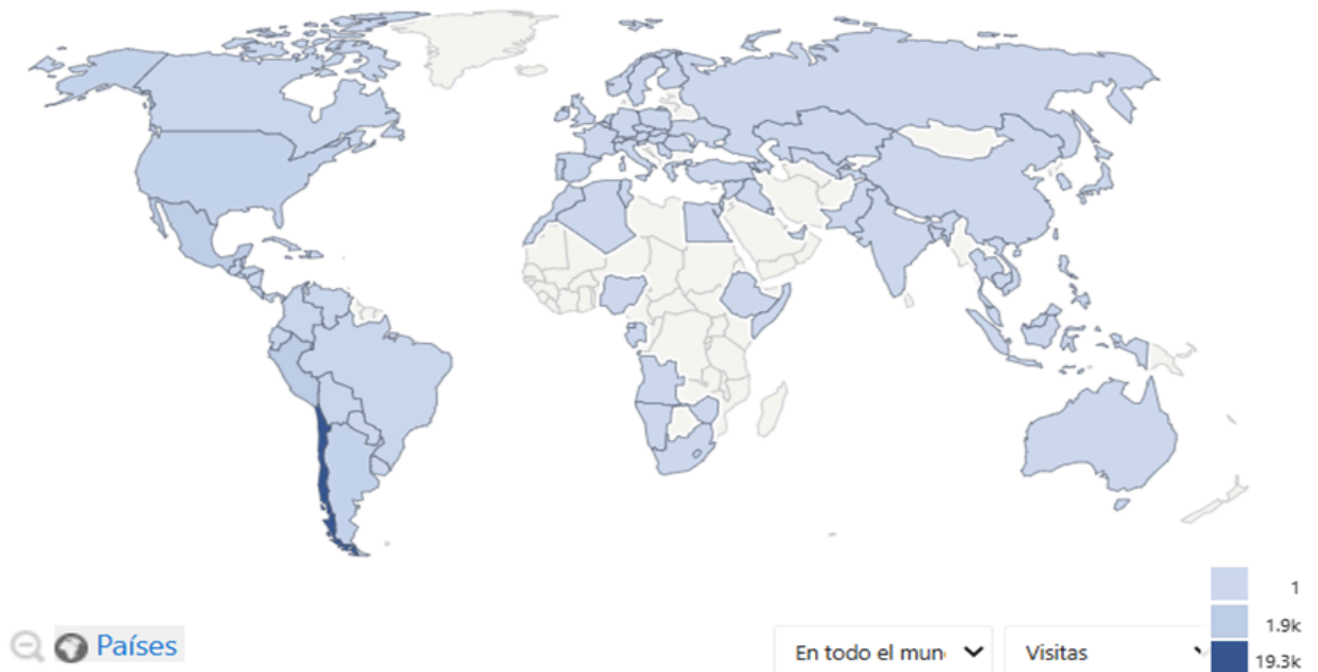
III. Indicadores del Repositorio Institucional de la Universidad Finis Terrae

3.1 Visitas al Repositorio Institucional en 2025

Durante el año 2025, el repositorio obtuvo 38.718 visitas, a partir de los indicadores recogidos en la página web del Repositorio Institucional es posible identificar desde donde nos visitaron, el número de descarga, como también, de qué manera acceden a nuestros recursos.

Gráfico 5. Ubicación de visitas en Repositorio Institucional durante 2025.

38.718 visitas



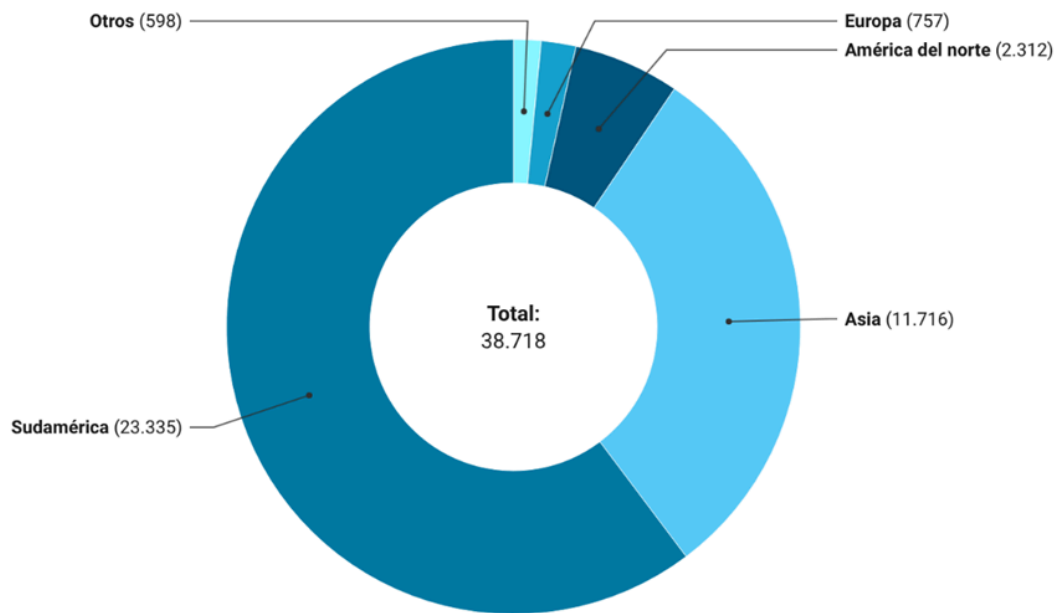
Fuente: Análíticas de Repositorio Institucional

El mapa de visitas globales, revela el alcance internacional del Repositorio Institucional, con 38.718 visitas registradas en 2025. Aunque la distribución es mundial, esta se concentra



principalmente en Sudamérica -Chile como núcleo-, extendiéndose a Norteamérica, Centroamérica y Europa.

Gráfico 6. Total de continentes que más visitaron el Repositorio Institucional durante año 2025

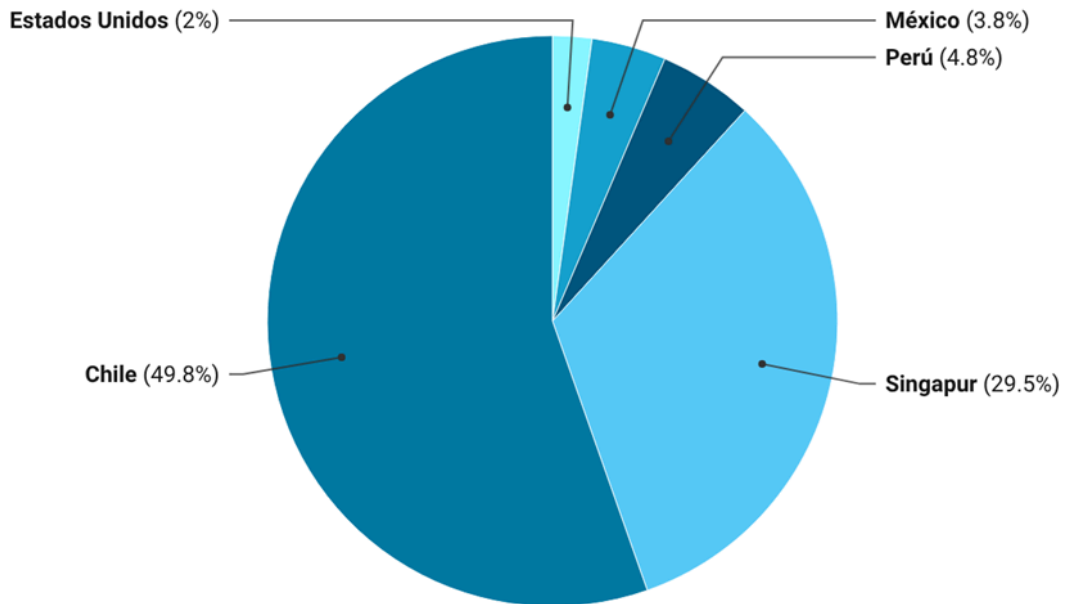


Fuente: Análíticas Repositorio Institucional.

De las 38.718 visitas totales al Repositorio en 2025 (Tabla 5), Sudamérica lidera con 23.335 (60.3%), seguida de Asia con 11.716 (30.3%) y América del Norte con 2.312 (6%), Europa aporta 757 visitas (2%).



Gráfico 7. Porcentaje de los cinco países que más visitaron el Repositorio Institucional durante 2025.

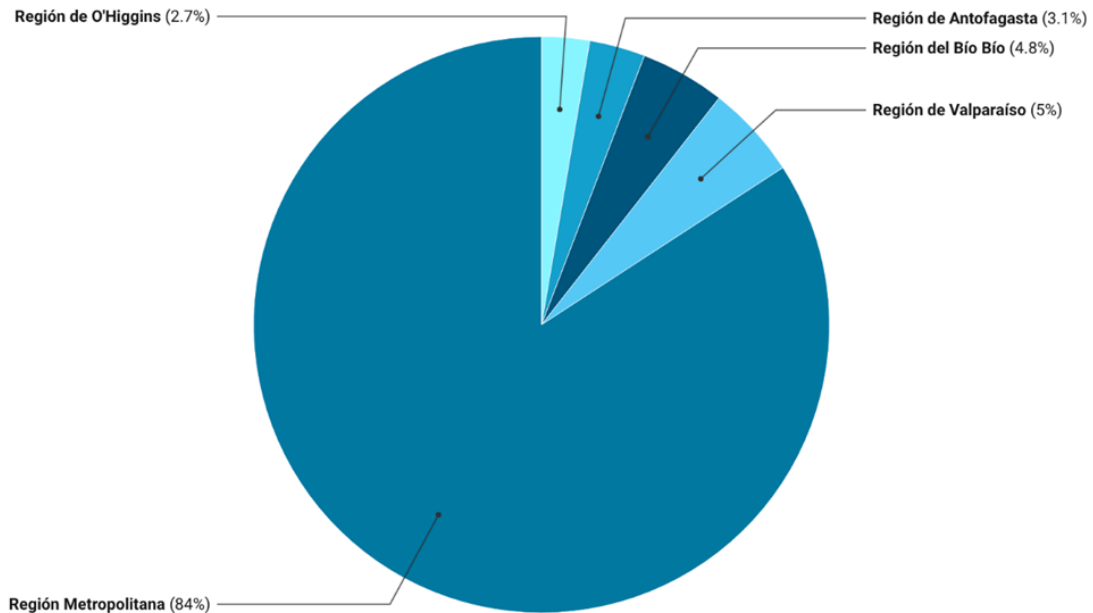


Fuente: Analíticas Repositorio Institucional.

De las 38.718 visitas al Repositorio en 2025, Chile registró el mayor número con 19.296 (49,8% del total), seguido de Singapur con 11.429 (29,5%). Perú aportó 1.852 visitas (4,8%), México 1.467 (3,8%) y Estados Unidos 781 (2%). Estos cinco países suman el 89,9% global de visitas.



Gráfico 8. Porcentaje de las cinco regiones en Chile que más visitaron el Repositorio Institucional durante 2025.



Fuente: Análíticas Repositorio Institucional.

La Región Metropolitana registró 13.876 visitas, equivalentes al 35,8% del total nacional. Le sigue Valparaíso con 864 visitas (2,2%), Bío Bío con 785 (2%), Antofagasta con 516 (1,3%) y O'Higgins con 443 (1,1%).

Estas cinco regiones sumaron el 42% de las 38.718 visitas globales de 2025, lo que subraya el alcance nacional equilibrado del repositorio.



IV. Conclusión

En 2025, el Repositorio Institucional de la Universidad Finis Terrae incorporó 87 tesis nuevas 5,25% más que en 2024, alcanzando 1.743 totales. En postgrado, el aumento fue aún más marcado, con tesis 42 en 2025 (14,3%).

El autoarchivo de artículos, conferencias y libros también avanzó significativamente: 718 documentos acumulados entre 2023 y 2025 (+411 netos), con 247 ingresos en 2025 (+52,4%).

Los indicadores de uso reflejan impacto global: 38.718 visitas en 2025 (Chile 50%, Asia 30%), originando 25.367 descargas.