

MANUAL DE IMAGEN

Campus Facultad de Medicina
U. Finis Terrae - Clínica las Condes

ÍNDICE

Campus	01	Familia tipográfica	11	Uso imágenes	25
Uso de nombre	02	Tipografías _____	12	Uso correcto _____	26
Presentación logos _____	03	Aplicaciones logo	15	Uso incorrecto _____	27
Desarrollo de logos _____	04	Composición _____	16	Encuadre de imagen _____	28
Perfiles de redes _____	06	Margen Seguridad _____	18	Uso tipografía	29
Logos calados _____	07	Fondos sólidos _____	20	Títulos _____	30
Logos instituciones _____	08	Franjas _____	21	Párrafos _____	31
Paleta cromática	09	Sobre imagen _____	22	Aplicaciones	32
		Difuminado _____	23		
		Aplicación incorrecta _____	24		

CAMPUS

Facultad de Medicina

Universidad Finis Terrae - Clínica las Condes

Un espacio dedicado a la formación de profesionales con altos estándares académicos y un profundo compromiso humano, sirviendo como un punto de encuentro para la docencia e investigación, donde convergen especialistas clínicos y estudiantes de pregrado y postgrado en las carreras de **Medicina, Enfermería, Kinesiología y Nutrición y Dietética.**

Este manual tiene como objetivo ofrecer directrices minuciosas para la aplicación de los elementos de identidad visual del **Campus Facultad de Medicina Universidad Finis Terrae-Clínica Las Condes.** Además, incluye ejemplos que muestran las maneras más efectivas de combinarlos dentro de un contexto determinado.

Es importante destacar que estas normativas deben ser respetadas en su totalidad, ya que representan la base esencial de la identidad visual del Campus.

Uso de

NOMBRE

02



CAMPUS

FACULTAD DE MEDICINA



CAMPUS

FACULTAD DE MEDICINA

Universidad Finis Terrae - Clínica las Condes



Formato vertical (principal)

Formato principal para utilizar como imagen del “Campus Facultad de Medicina”.

En caso de que la gráfica no pueda soportar este formato, se utilizarán las variantes que se mostrarán a continuación.



Formato horizontal (excepcional)

Este formato tiene usos puntuales y específicos, por ejemplo banner web o en aplicaciones como merchandising, donde hay poco espacio y no permite aplicar el formato vertical.

CAMPUS
FACULTAD DE MEDICINA
UNIVERSIDAD FINIS TERRAE - CLÍNICA LAS CONDES

Alianza

Nombre

Reducción

Se ha definido un formato más liviano para uso de gráficas de redes sociales.



Perfil redes sociales

La siguiente variante fue pensada para poder entregar la información que se busca de mejor manera y simplificar el nombre y la alianza entre ambas instituciones. Debido a su espacio, se resumió en FINIS-CLC.



**Versión calado,
sobre fondo a color**

Por motivos de espacio, para esta versión se utilizará la reducción, sobre los colores que se seleccionaron para el manual.



Universidad
Finis Terrae®



Logos Instituciones

Los logos que acompañan al nombre del campus cuando corresponda, serán las variantes verticales tanto de la **Clínica las Condes** a color y en blanco de ser necesario, junto al de la **Universidad Finis Terrae**, en su formato gris como también en blanco cuando la gráfica lo requiera.

Paleta

CROMÁTICA

09

A continuación, presentaremos los colores que representarán al campus, con sus respectivos códigos, los cuales se usarán al momento de diseñar gráficas.



HEXADECIMAL
#0099bb

RGB
0 -153 - 187


CMYK
87% -12% - 20% - 1%



HEXADECIMAL
#c2c824

RGB
196 -201 - 155

CMYK
31% - 7% - 94% - 0%



HEXADECIMAL
#ededed

RGB
237 -237 - 237

CMYK
0% -0% - 0% - 10%



HEXADECIMAL
#ffffff

RGB
255 -255 - 255

CMYK
0% -0% - 0% - 0%

Familia

TIPOGRÁFICA

11

La tipografía “**Roboto**”, tiene una gran variedad de estilos dentro de su familia, esto le permite tener una mayor flexibilidad al momento de usarla en diferentes formatos, lo que va de la mano con su buena legibilidad y lecturabilidad.

BLACK

A B C D E F G H I J K L M N Ñ O P Q R S T U V W X Y Z.
a b c d e f g h i j k l m n ñ o p q r s t u v w x y z.

BOLD

A B C D E F G H I J K L M N Ñ O P Q R S T U V W X Y Z.
a b c d e f g h i j k l m n ñ o p q r s t u v w x y z.

MEDIUM

A B C D E F G H I J K L M N Ñ O P Q R S T U V W X Y Z.
a b c d e f g h i j k l m n ñ o p q r s t u v w x y z.

REGULAR

A B C D E F G H I J K L M N Ñ O P Q R S T U V W X Y Z.
a b c d e f g h i j k l m n ñ o p q r s t u v w x y z.

LIGHT

A B C D E F G H I J K L M N Ñ O P Q R S T U V W X Y Z.
a b c d e f g h i j k l m n ñ o p q r s t u v w x y z.

THIN

A B C D E F G H I J K L M N Ñ O P Q R S T U V W X Y Z.
a b c d e f g h i j k l m n ñ o p q r s t u v w x y z.

*Para uso en programas de Office (word, powerpoint, etc) o de envíos de mailing (como Marketing Cloud, Mailchimp, etc), se debe usar la tipografía **ARIAL**.

Aplicación de
LOGO

15



Margen de seguridad del nombre

El margen de seguridad entre el nombre y los logos, es en base a la **mitad de alto de la letra C de CAMPUS**, esta medida es proporcional al tamaño que se esté aplicando del nombre.



Margen de seguridad del nombre

El margen de seguridad entre el nombre y los logos, es en base al **ancho del travesaño de la letra A de CAMPUS**, esta medida es proporcional al tamaño que se esté aplicando del nombre.





Margen de seguridad del nombre

Al momento de aplicarse sobre una gráfica, lo primero que se debe considerar es tener un margen en base a una **circunferencia de la letra C**, nada puede estar más cerca de lo que dicha marca le permite.




Margen de seguridad del nombre

Aquí tenemos otra aplicación del margen, en el formato vertical, dentro de una gráfica impresa, en este caso, lo vemos aplicado en un pendón.

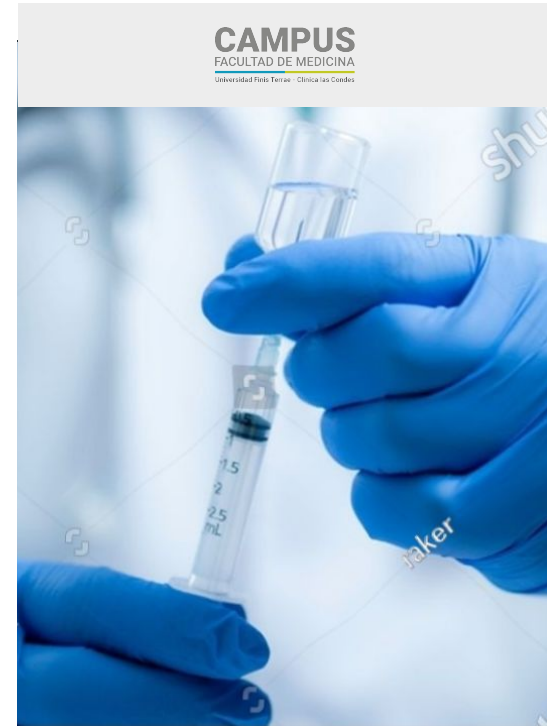
Para piezas impresas, es recomendable dejar un margen entre donde termina el sustrato y la información que contiene.

Como ejemplo, en este pendón el margen es de **5 cm.** como mínimo, para una pieza con medidas de **1 x 2 m.**



Fondos sólidos

Al momento de aplicar el diseño dentro, de un fondo sólido que no sea blanco, se deberán considerar, los colores, expuestos en un inicio de este manual.



Aplicación en fotografías

La forma ideal de aplicar el nombre, junto a una imagen es sobre una franja sobre dicha imagen para que cumpla la función sólida para el logo.



Aplicación en fotografías

También puede ir alojado dentro de una caja, con alguno de los colores correspondientes, cuya dimensión y forma puede variar en base a la necesidad del diseño pero siempre respetando el margen de seguridad.



Aplicación en fotografías

Otra forma correcta de aplicar sobre una imagen el nombre es que se tenga un **difuminado de color blanco o negro**, con una opacidad establecida (si al momento de realizar el diseño con este método, se percibe que no es suficiente, se puede regular la cantidad de opacidad).



70% opacidad



85% opacidad



Aplicaciones

INCORRECTA

S

Uso

IMÁGENES

25



Ejemplos de imágenes para
UTILIZAR



Ejemplos de imágenes para
NO UTILIZAR



La aplicación de las imágenes puede ser como **fondo de la gráfica** o **enmarcarlas** en base a la necesidad del diseño.

09

OCTUBRE

- 9:30 h.
- 10:30 h.
- 11:30 h.

Texto

Lorem ipsum dolor sit amet, consectetur adipiscing elit, Lorem ipsum dolor sit amet, consectetur adipiscing elit, sed diam nonummy nibh euismod tincidunt ut laoreet dolore magna aliquam erat volutpat. Ut wisi enim ad minim veniam, quis nostrud exerci tation ullamcorper.

Lorem ipsum dolor sit amet, consectetur adipiscing elit, Lorem ipsum dolor sit amet, consectetur adipiscing elit, sed diam nonummy nibh euismod tincidunt ut laoreet dolore magna aliquam erat volutpat.


CUPOS
LIMITADOS

GRATUITO Y EN
MODALIDAD PRESENCIAL

Uso

TIPOGRAFÍA

29



Título principal

La variante que se debe utilizar para los títulos es la “**ROBOTO BLACK**”, el tamaño del texto puede variar dependiendo de la necesidad de la gráfica, al igual que el color mientras sea de la gama expuesta anteriormente en este manual, buscando que destaque sobre lo demás.

Epígrafe

En este caso se debe usar la “**ROBOTO THIN**”

Subtítulo

En este caso se debe utilizar la “**ROBOTO MEDIUM**”

09

OCTUBRE

- 9:30 h.
- 10:30 h.
- 11:30 h.

Texto

Lorem ipsum dolor sit amet, consectetur adipiscing elit, Lorem ipsum dolor sit amet, consectetur adipiscing elit, sed diam nonummy nibh euismod tincidunt ut laoreet dolore magna aliquam erat volutpat. Ut wisi enim ad minim veniam, quis nostrud exerci tation ullamcorper.

Lorem ipsum dolor sit amet, consectetur adipiscing elit, Lorem ipsum dolor sit amet, consectetur adipiscing elit, sed diam nonummy nibh euismod tincidunt ut laoreet dolore magna aliquam erat volutpat.

CUPOS
LIMITADOS

GRATUITO Y EN
MODALIDAD PRESENCIAL

Contenidos

Para el contenido interno, en los párrafos se debe usar la tipografía “**ROBOTO LIGHT**”, con las siguientes características:

WEB

Mínimo **16 puntos de tamaño**.
Hexadecimal: #575756

Impreso

Mínimo **10 puntos de tamaño**.
80% tinta negra

APLICACIONES

32



JORNADA DE TENS DE CUIDADOS CRÍTICOS OPTIMIZANDO EL PILAR DEL CUIDADO

MARTES 03 SEPTIEMBRE

HORARIO:
 08:20 A 15:30 HRS. MODULO TEÓRICO
 15:30 A 17:30 HRS. SIMULACIÓN PARA TENS CLC

AUDITORIO WAINER
EDIFICIO ADMINISTRATIVO PISO 4 CENTRO DE SIMULACIÓN PARA TENS CLC ESPERANZA VERRILLI 10000

DIRECTORES DEL CURSO:
 EU Massiel Villarroel
 EU Inés Barbagelata

TEMAS A TRATAR:

- Optimizando la atención clínica en intensivo
- Calidad y seguridad en la atención
- Manejo del paciente de alta complejidad
- Talleres de simulación (para TENS CLC)



CUPOS LIMITADOS | **GRATUITO Y EN MODALIDAD PRESENCIAL**

DIRIGIDO A:
 TENS

INSCRIPCIONES:


Patrocinadores:


Organiza:
 CPC ADULTO CLINICA LAS CONDES - FACULTAD DE MEDICINA UNIVERSIDAD FINIS TERRAE



CAMPUS FACULTAD DE MEDICINA
Universidad Finis Terrae - Clínica Las Condes

Laboratorio de

BIOLOGÍA MOLECULAR



CAMPUS FACULTAD DE MEDICINA
Universidad Finis Terrae - Clínica Las Condes

Día mundial

SIN TABACO

REVISTA MÉDICA

CLÍNICA LAS CONDES / VOL. 35 N° 3- 4 / MAYO-AGOSTO 2024

E-ISSN: 2531-0186/ISSN:0716-864

TEMA CENTRAL: PUESTA AL DÍA EN ENFERMEDADES RESPIRATORIAS

- Terapia farmacológica de primera línea en cesación tabáquica
- Tuberculosis: estado actual
- Inmunizaciones en el adulto: una mirada hacia las poblaciones especiales
- Uso correcto de inhaladores en adultos: del conocimiento a la aplicación
- Paciente que consulta por tos
- Manejo de la EPOC en la era moderna
- Asma y embarazo: fisiopatología, diagnóstico y manejo farmacológico
- Bronquiectasias: enfoque diagnóstico y terapéutico
- Actualizaciones clínicas en enfermedades pulmonares intersticiales: estrategias diagnósticas y terapéuticas avanzadas
- Patrones radiológicos en enfermedades pulmonares intersticiales
- Enfermedades reumatológicas y compromiso pulmonar, lo que hay que saber
- Cómo calificar el índice de gravedad en la apnea obstructiva del sueño
- Opciones de tratamiento para la apnea obstructiva del sueño leve y moderada
- Circadian rest-activity pattern and cardiometabolic illnesses
- Enfoque diagnóstico en el paciente con derrame pleural
- Neumonía grave por influenza H1N1 ¿qué aprendimos desde el 2009?
- Fragilidad en pacientes con enfermedades respiratorias crónicas: ¿cómo modificarla?
- Neumopatías: el cuidado paliativo en patología respiratoria

OTROS TEMAS

- Ventilación con liberación de presión en la vía aérea y posición prono en el síndrome de distés respiratorio agudo: grave por SARS-CoV-2: reporte de caso
- Osteopulmonar: a propósito de un caso
- Funciones ejecutivas: ¿cómo impactan en el trastorno del desarrollo del lenguaje? Una revisión narrativa
- Características de la enfermedad inflamatoria intestinal pediátrica en un hospital de la capital de Córdoba, Argentina
- Exposición laboral a citostáticos en el equipo de enfermería de atención primaria
- Percepción de estudiantes de Medicina sobre curso híbrido de Traumatología y Ortopedia post pandemia COVID-19: Estudio transversal en Chile
- A más de sesenta años de la hipótesis del genotipo ahorrador

Comentario portada

- "El saxofonista"



REVISTA MÉDICA

CLÍNICA LAS CONDES / VOL. 35 N° 3- 4 / MAYO-AGOSTO 2024

E-ISSN: 2531-0186/ISSN:0716-864

TEMA CENTRAL: PUESTA AL DÍA EN ENFERMEDADES RESPIRATORIAS


- Terapia farmacológica de primera línea en cesación tabáquica
- Tuberculosis: estado actual
- Inmunizaciones en el adulto: una mirada hacia las poblaciones especiales
- Uso correcto de inhaladores en adultos: del conocimiento a la aplicación
- Paciente que consulta por tos
- Manejo de la EPOC en la era moderna
- Asma y embarazo: fisiopatología, diagnóstico y manejo farmacológico
- Bronquiectasias: enfoque diagnóstico y terapéutico
- Actualizaciones clínicas en enfermedades pulmonares intersticiales: estrategias diagnósticas y terapéuticas avanzadas
- Patrones radiológicos en enfermedades pulmonares intersticiales
- Enfermedades reumatológicas y compromiso pulmonar, lo que hay que saber
- Cómo calificar el índice de gravedad en la apnea obstructiva del sueño
- Opciones de tratamiento para la apnea obstructiva del sueño leve y moderada
- Circadian rest-activity pattern and cardiometabolic illnesses
- Enfoque diagnóstico en el paciente con derrame pleural
- Neumonía grave por influenza H1N1 ¿qué aprendimos desde el 2009?
- Fragilidad en pacientes con enfermedades respiratorias crónicas: ¿cómo modificarla?
- Neumopatías: el cuidado paliativo en patología respiratoria

OTROS TEMAS

- Ventilación con liberación de presión en la vía aérea y posición prono en el síndrome de distés respiratorio agudo grave por SARS-CoV-2: reporte de caso
- Osteopulmonar: a propósito de un caso
- Funciones ejecutivas: ¿cómo impactan en el trastorno del desarrollo del lenguaje? Una revisión narrativa
- Características de la enfermedad inflamatoria intestinal pediátrica en un hospital de la capital de Córdoba, Argentina
- Exposición laboral a citostáticos en el equipo de enfermería de atención primaria
- Percepción de estudiantes de Medicina sobre curso híbrido de Traumatología y Ortopedia post pandemia COVID-19: Estudio transversal en Chile
- A más de sesenta años de la hipótesis del genotipo ahorrador

Comentario portada

- "El saxofonista"



CAMPUS
FACULTAD DE MEDICINA

CONOCE EL CAMPUS INVESTIGACIÓN E INNOVACIÓN DOCENCIA CLÍNICA VINCULACIÓN CURSOS Y EVENTOS

Campus Facultad de Medicina U. Finis Terrae – Clínica Las Condes lidera capacitación en reanimación cardiopulmonar en el Mes del Corazón

La actividad destacó por su enfoque práctico y el compromiso de sus participantes, quienes ahora están mejor preparados para enfrentar situaciones críticas y salvar vidas en la comunidad.

[Ver más](#)

6:28 5G

< **campusclcfinis** 🔔 ...

473 publicaciones **2.934** seguidores **583** seguidos

Universidad Finis Terrae - Campus Clínica Las Condes
Centro de investigación educativa
Campus @clinicalascondes de la @ufinisterrae
linktr.ee/facultadmedfinis

maitits_pp, macarena_villa y 8 personas más siguen esta cuenta

[Siguiendo](#) [Mensaje](#) [Contacto](#)

Noticias Revista Mé... Capacitación... Docencia



Universidad
Finis Terrae.



CLÍNICA
LAS CONDES

CAMPUS

FACULTAD DE MEDICINA
